クレジットカード納付手続の流れ

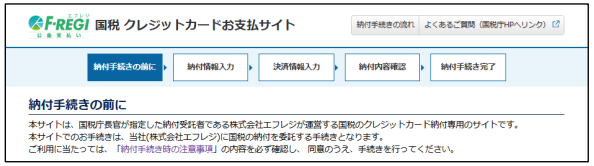

トップ画面で注意事項等を必ずご確認ください。

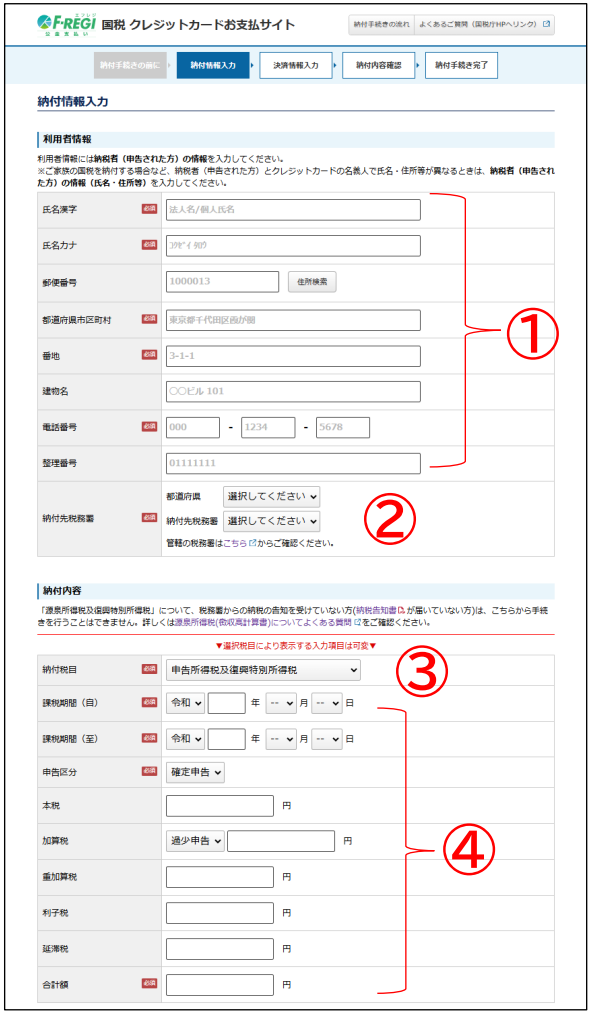

納付情報入力

①氏名漢字、氏名カナ、郵便番号、住所、電話番号、整理番号を入力します。

※電話番号は、日中にご連絡のとれる番号を入力してください。
※整理番号がご不明な場合は空欄のままで構いません。

②納付先税務署を選択します。都道府県を選択すると、選択した都道府県内の税務署が表示されます。

※①で入力した郵便番号に対応する都道府県が自動的に反映されます。

納付内容の入力

③納付税目をプルダウンメニューから選択します。

④申告書等で納付内容を確認の上、課税期間、申告区分、納付税額を入力します。

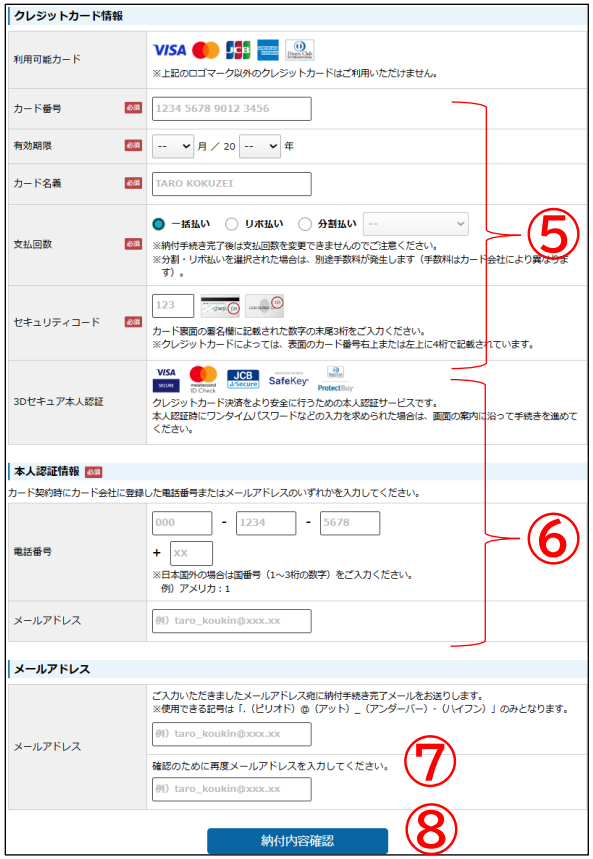

利用者情報の入力

⑤カード番号、有効期限、カード名義、支払回数、セキュリティコードを入力します。

⑥決済をより安全に行うための本人認証サービス「3Dセキュア」が導入されています。
　クレジットカード契約時にカード会社に登録した電話番号またはメールアドレスを入力します。

メールアドレス

⑦納付手続完了メールの送信先を入力します。（推奨）

納付実行

⑧入力内容を確認後、納付を完了させます。
　本人確認画面が表示された場合は、画面の案内に従って本人確認手続きを進めてください。

※納付手続完了後に表示される納付手続完了ページは再表示できないため、印刷や保存をしてください。

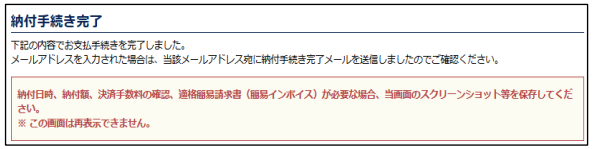

納付手続完了です。

（令和８年２月）